

## INW HP\_ Vysokotlakové dúchadlá / vývevy

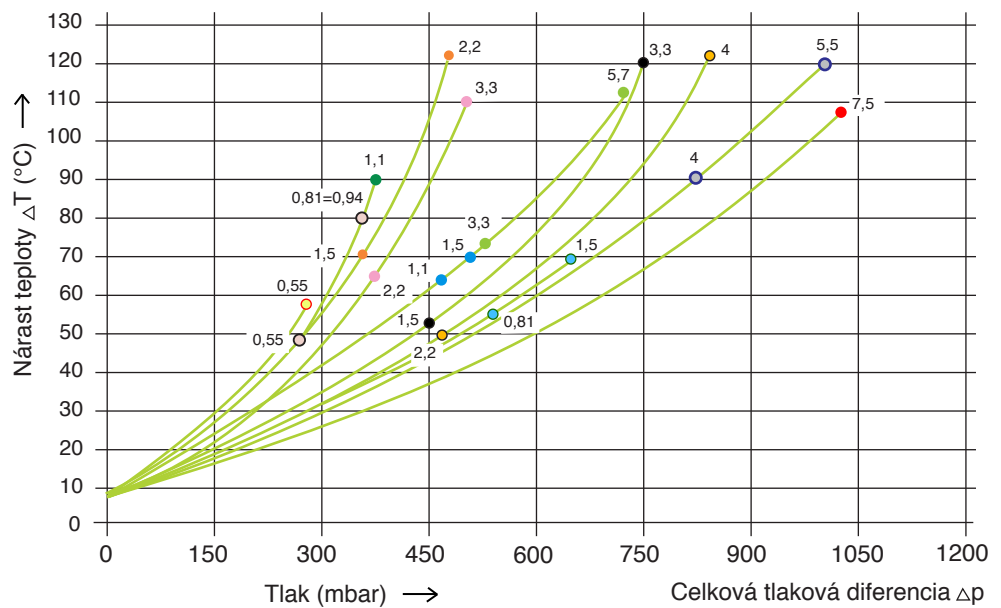
Teplotné krivky > závislosť teploty od tlaku

strana 1 z 2

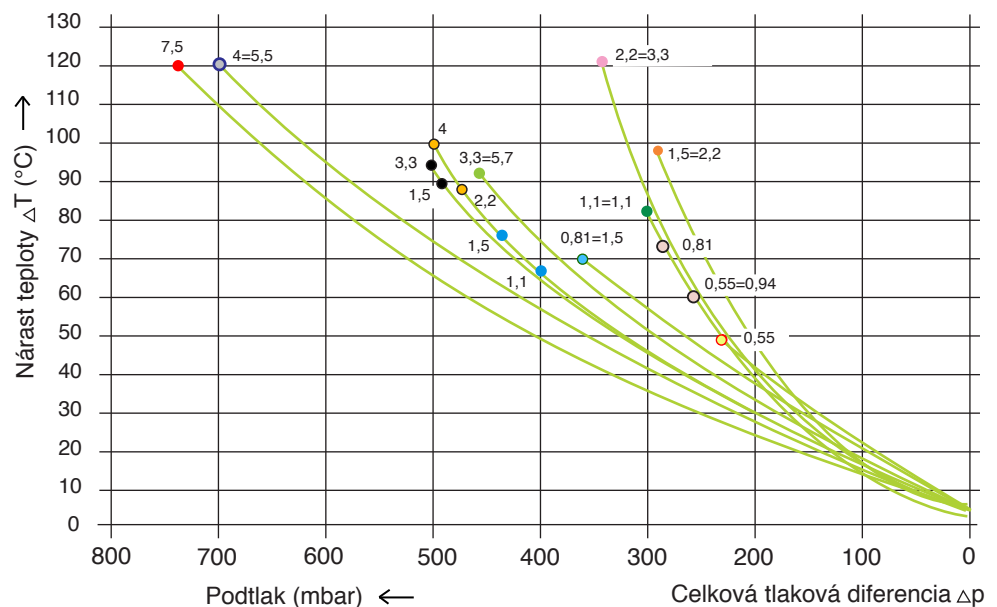
Nárast teploty prepravovaného vzduchu je priamo úmerný rozdielu tlaku.

Teplotné krivky platia pre prepravu vzduchu o teplote 15 °C na saní pri normálnom atmosférickom tlaku 1013 mbar s odchýlkou +/-10%. Celková tlaková diferencia platí pre teplotu nasávaného vzduchu a teplotu okolia do 25 °C.

- INW HP210
- INW HP220
- INW HP310
- INW HP320
- INW HP410
- INW HP420
- INW HP510
- INW HP520
- INW HP530
- INW HP610
- INW HP620
- INW HP630



- INW HP210
- INW HP220
- INW HP310
- INW HP320
- INW HP410
- INW HP420
- INW HP510
- INW HP520
- INW HP530
- INW HP610
- INW HP620
- INW HP630



## INW HP\_ Vysokotlakové dúchadlá / vývevy

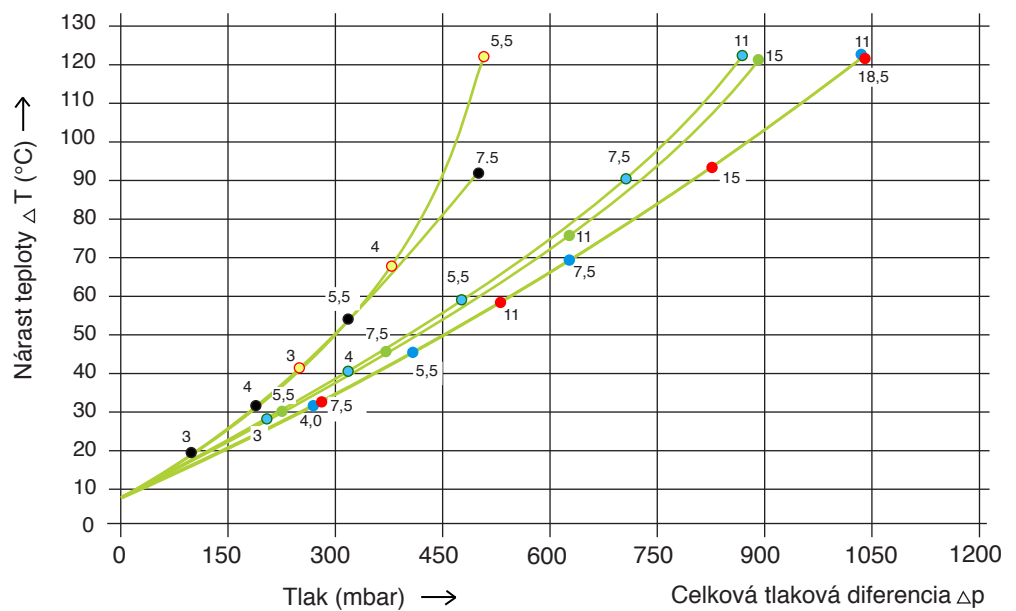
Teplotné krivky > závislosť teploty od tlaku

strana 2 z 2

Nárast teploty prepravovaného vzduchu je priamo úmerný rozdielu tlaku.

Teplotné krivky platia pre prepravu vzduchu o teplote 15 °C na saní pri normálnom atmosférickom tlaku 1013 mbar s odchýlkou +/-10%. Celková tlaková diferencia platí pre teplotu nasávaného vzduchu a teplotu okolia do 25 °C.

- INW HP351
- INW HP352
- INW HP353
- INW HP551
- INW HP552
- INW HP553



- INW HP351
- INW HP352
- INW HP353
- INW HP551
- INW HP552
- INW HP553

